








RZUT II PIĘTRA

LEGENDA:

-  - kontakt 0,8 m - 0,9 m nad podłogą (1 szt. gniazdo podwójne z uzziemieniem)
-  - kontakt przy podłodze (1 szt. gniazdo podwójne z uzziemieniem)
-  - zestaw pod podłączenie drukarki
-  - zestaw pod podłączenie komputerów dla 2 osób i drukarki
-  - zestaw pod podłączenie komputerów dla 3 osób i drukarki
-  - włączniki podwójne
-  - punkty świetlne
- T5, TP5, T8, TP8 - istniejące rozdzielnie elektryczne


 MM